

Night & Day[®]

Collection de portails aluminium
avec système intégré d'éclairage à led





Entrez dans la lumière avec
la nouvelle Collection de portails
Night & Day®

Portails aluminium avec système intégré d'éclairage à led

Conception et réalisation haute qualité

La Collection de portails et portillons Aluminium Night & Day® est équipée d'un système d'éclairage à LED haute qualité et unique.

Grâce à votre Smartphone ou une tablette vous pourrez, en toute simplicité et de manière intuitive et ludique, gérer et piloter l'éclairage LED de votre portail : sélection d'une ou plusieurs couleurs parmi un choix illimité, création personnalisée d'enchaînements de couleurs, le tout modifiable à tout moment. Placé en feuillure de portail dans un caisson parfaitement étanche, votre éclairage pourra se décliner en plusieurs motifs obtenus par découpe laser de tôles en inox brossé.

Les points clés du système

- . Système de LED à éclairage multiple (choix illimité de couleurs, modifiable à tout moment)
- . Possibilité de créer et personnaliser à l'infini des enchaînements de couleurs
- . Gestion et pilotage de l'éclairage LED par Smartphone ou tablette
- . Motifs en découpe laser sur tôle inox brossé
- . 10 motifs au choix
- . Protection étanche haute qualité par vitrage de sécurité 33.2 et joint noir EPDM
- . Possibilité d'opter pour une version simplifiée avec 1 couleur et 1 télécommande pour la fonction allumage / extinction

Griffes

Portail Night & Day® avec motif Griffes,
présenté avec lames de 125 mm



Bulles

Portail Night & Day® avec motif Bulles,
présenté avec lames larges de 250 mm



Soleil

Portail Night & Day® avec motif Soleil,
présenté avec lames larges de 250 mm



Lunes

Portail Night & Day® avec motif Lunes,
présenté avec lames larges de 250 mm



Lignes

Portail Night & Day® avec motif Lignes,
présenté avec lames larges de 250 mm



Night & Day®

Motifs et finitions

Choisissez votre motif


10 motifs standard au choix sans plus-value



Griffes



Lunes




Bulles




Lignes




Roseaux



Carrés



Labyrinthe



Mosaïque



Soleil



Vagues



Pilotez vos LEDS et organisez vos couleurs par Smartphone ou tablette

En version "Premium Light", grâce au boîtier Wi-fi Controller fourni avec le système vous pourrez connecter votre Smartphone ou votre tablette à votre éclairage en téléchargeant l'application appropriée*. Vous accéderez alors à un choix illimité de couleurs que vous pourrez sélectionner et modifier à tout moment. Egalement vous pourrez créer en toute simplicité et de manière ludique des enchaînements personnalisés de couleurs, modifiables à tout moment.

* Application compatible avec les systèmes iOS (iPhone, iPad) et android.

Deux niveaux de finition

Version "Premium Light"

Cette finition inclut :

- . Eclairage double intérieur & extérieur (côté propriété et côté rue)
- . Système de LED à éclairage multiple,
- . Choix infini de couleurs et d'enchaînements de couleurs, modifiable à tout moment
- . Gestion et pilotage des couleurs et enchaînements par Smartphone ou tablette
- . Fournis en version "Premium Light" : 1 transformateur, 1 boîtier Wi-fi, 1 télécommande Wi-fi à mémoire. Smartphone et tablette non fournis.

Version "Single Light"

Cette finition inclut :

- . Eclairage extérieur uniquement (côté rue)
- . 1 couleur de LED (LED monocolore), à choisir parmi 7 couleurs
- . Fonction Allumage / Extinction par télécommande
- . Eclairage 1 couleur intérieur & extérieur : en option avec plus-value
- . Fournis en version "Single Light" : 1 transformateur, 1 télécommande

Les 7 couleurs : blanc, blanc chaud, ambre, vert, bleu, rouge, fuchsia.



Night & Day®

Informations techniques

Système d'éclairage

- . Technologie LED Multichip par Samsung
- . Alimentation 12V, faible consommation : 18 W pour un portail avec éclairage intérieur & extérieur
- . Caisson lumineux étanche avec vitrage de sécurité 33.2 et joint noir EPDM
- . Tôle inox épaisseur 2 mm en finition inox brossé, dimension 412 x 412 mm quelle que soit la dimension du portail (partie visible : 382 x 382 mm). Motifs réalisés par découpe laser.

Remplissage

Lames aluminium jointives, horizontales uniquement.
Lames standard 125 x 25 mm ou lames larges 250 x 25 mm au choix (tarification différente).

Ouverture

La Collection Night & Day® est disponible en ouverture battante, portails et portillons (Ouverture coulissante non disponible). Pose sur crapaudine au sol uniquement.

Ouvertures spéciales

Pose en applique pour ouverture à 180° et vantaux inégaux : réalisable après validation technique par notre bureau d'études. Remonte-pente et traverse basse inclinée : non réalisable.

Motorisation

- . Motorisations invisibles Horizontal AXIALMATIC et VECTIS, intégrées dans les montants pivots : disponibles ((sauf remonte-pente et dans le respect des limites dimensionnelles liées au moteur))
- . Motorisation possible par la traverse basse, sauf automatisme enterré
- . Renfort de motorisation en standard dans la traverse basse
- . Traverse intermédiaire avec renfort : en option

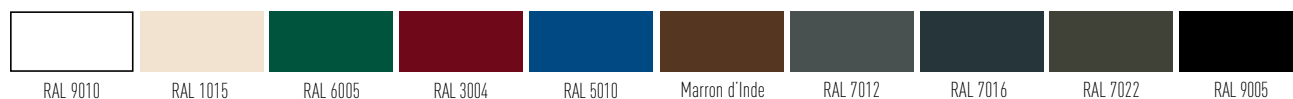
Limites dimensionnelles

Largeur (entre piliers) de 2,50 à 5,50 m (de 1 à 1,50 m pour les portillons)
Hauteur (aux piliers) de 1,25 à 2,00 m (portails et portillons)
En cas de pose en applique les largeurs maximales sont légèrement diminuées.


Coloris portails



10 TEINTES **STANDARD** (SANS PLUS-VALUE). Finition : texturé fin sauf bronze (métallisé).



TEINTES DU NUANCIER «**EXPRESSION**» (EN OPTION) : Sélection de 8 teintes en finition «texturé fin».



AUTRES TEINTES RAL ET COLORIS SABLÉS : DISPONIBLES EN OPTION

Motorisation invisible
AXIALMATIC



Renfort plein
de motorisation

Technicité
et forte épaisseur
d'aluminium

